



## ОПИСАНИЕ:

Диффузоры с 4-сторонней направленностью и съёмной центральной частью

## МАТЕРИАЛ:

Алюминий, окрашенный порошковой краской RAL 9010.

## ПРИМЕНЕНИЕ:

Для потолочного монтажа, подачи воздуха. Высота монтажа: 2,5-3,1 м.

## МОНТАЖ:

Фиксируется винтами на горловине воздуховода.

ДОПОЛНИТЕЛЬНОЕ  
ОБОРУДОВАНИЕ:

- Пленум из оцинкованной стали, стандартный или утепленный, с/без настроечной таблицы.
- Калибровочная заслонка из оцинкованной стали, лопасти встречного движения.

## ЦЕНЫ (ПО ЗАПРОСУ)

■ НАЛИЧИЕ НА СКЛАДЕ

ВxН	AQN	КОР	ПАЛЛЕТ	SCN	PDZ1	PDZ11	PDZ2	PDZ12
мм	€	ШТ	ШТ	€	€	€	€	€
150x150	-	8	240	-	-	-	-	-
225x225	-	8	128	-	-	-	-	-
300x300	-	8	64	-	-	-	-	-
375x375	-	8	48	-	-	-	-	-
450x450	-	8	48	-	-	-	-	-
600x600	-	6	42	-	-	-	-	-

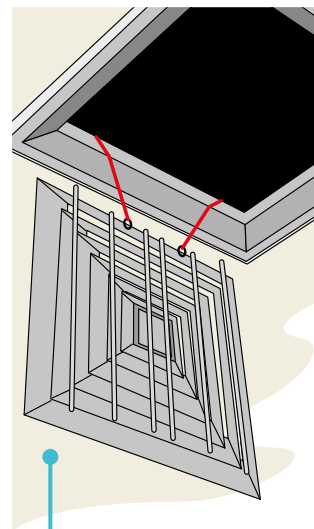
## MISURE - MEASURES

ВxН мм	А мм	В мм	С мм	Д мм	Е мм
150x150	128	144	294	50	240x240
225x225	203	219	369	50	315x315
300x300	278	294	444	50	390x390
375x375	353	369	519	50	465x465
450x450	428	444	594	50	540x540
600x600	580	597	745	50	690x690


## ДОПОЛНИТЕЛЬНОЕ ОБОРУДОВАНИЕ

Пленум PDZ1 PDZ2	
ВxН мм	Ø D
150x150	122
225x225	147
300x300	197
375x375	197
450x450	247
600x600	297

## БЕЗОПАСНЫЙ МОНТАЖ



## БЕЗОПАСНАЯ СИСТЕМА



**esv** | Энергоэффективные системы вентиляции  
Официальный дистрибьютор

☎ 8 (800) 500 23 96 Россия (бесплатно)  
☎ +7 (499) 110 97 53 Москва и МО  
☎ +7 (812) 407 39 79 Санкт-Петербург

✉ info@esv.company  
🌐 www.enervent-russia.ru  
🌐 www.esv.company

ДИАГРАММА БЫСТРОГО ПОДБОРА

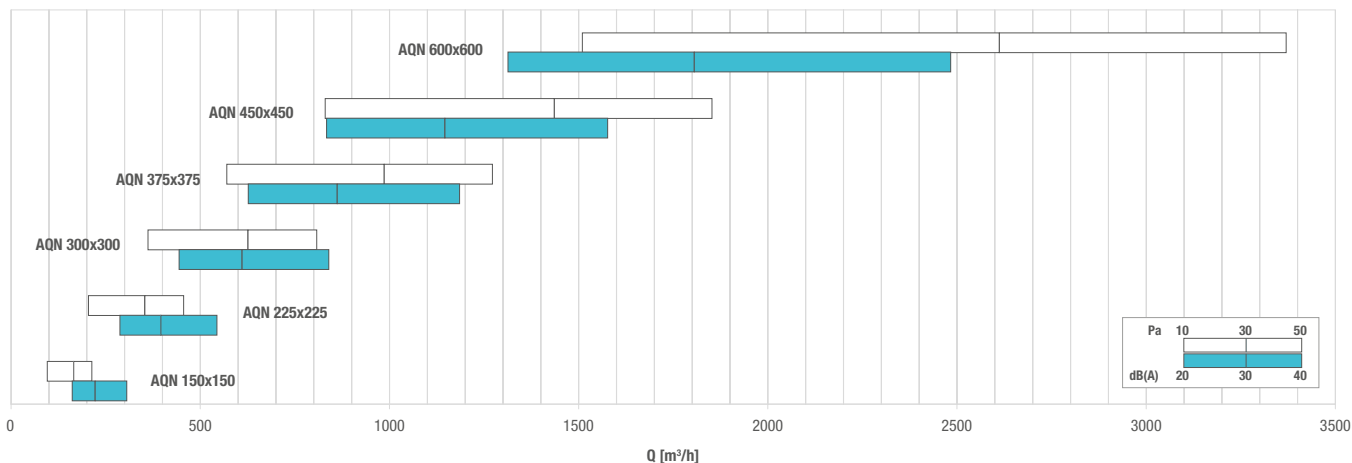
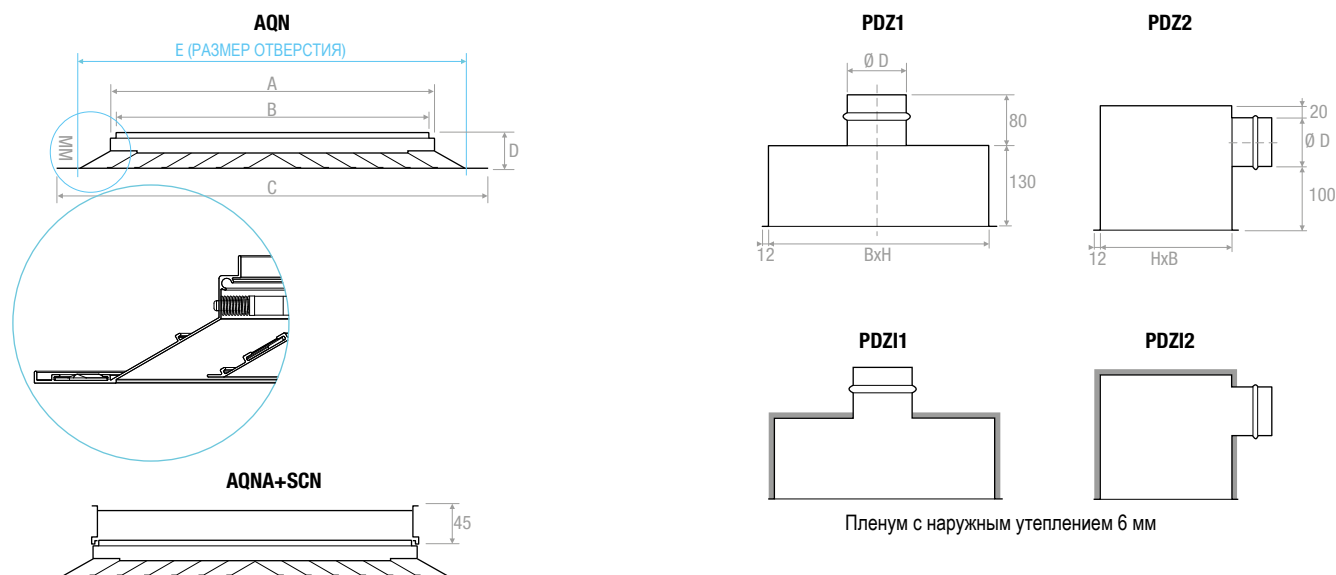



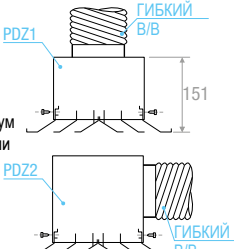
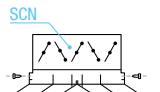
ТАБЛИЦА ПОДБОРА

ВxН мм	A <sub>v</sub> [м²]	Кол-во сторон	Q [м³/ч]		L <sub>ва</sub> [дБ(А)]		X <sub>0,25</sub> [м]		Dp [Па]	
			мин	макс	мин	макс	мин	макс	мин	макс
<b>AQN 150x150</b>	0,0094	4	100	210	< 20	29	0,80	3,99	10	50
<b>AQN 225x225</b>	0,0194	4	200	460	< 20	34	0,92	4,61	10	50
<b>AQN 300x300</b>	0,0332	4	360	810	< 20	39	1,03	5,14	10	50
<b>AQN 375x375</b>	0,0511	4	570	1270	< 20	42	1,12	5,60	10	50
<b>AQN 450x450</b>	0,0729	4	830	1850	< 20	45	1,20	6,01	10	50
<b>AQN 600x600</b>	0,1284	4	1510	3370	24	50	1,35	6,73	10	50

ЧЕРТЕЖИ



МОНТАЖ И ПОДКЛЮЧЕНИЕ

<p><b>ПОДКЛЮЧЕНИЕ К ПРЯМОУГОЛЬНОМУ ВОЗДУХОВОДУ</b></p> <p>Установите диффузор в воздуховод, закрепите винтами.</p> 	<p><b>ПОДКЛЮЧЕНИЕ К ГИБКОМУ ВОЗДУХОВОДУ ЧЕРЕЗ ПЛЕНУМ</b></p> <p>Установите диффузор в пленум PDZ1 PDZ2. Закрепите винтами</p> 	<p><b>МОНТАЖ</b></p> <p>Возможна установка заслонок, фиксация с помощью зажимов.</p> 
--	---	--